



סילבוס – "אקסל בקלי קלות"

פרק 1 – הקדמה

1. פתיחה
2. מה זה אקסל?
3. תפריטים

פרק 2 – יסודות


4. קיצורי מקשים
5. קיצורים בסרגל הכלים
6. העתקת נתון לעמודה/שורה
7. התאמת גודל שורה / עמודה
8. מספור אוטומטי
9. התנסות פרק 2


פרק 3 – התמצאות בנתונים


10. חיפוש
11. החלפה
12. מיון
13. סינון
14. התנסות פרק 3

פרק 4 – טקסט


15. טיפול בגופן
16. מברשת עיצוב
17. מיקום טקסט
18. גלישת טקסט
19. התנסות פרק 4


077-9616717 

077-2013640 

052-3647270 

LolikoFinance 

רנ"ס 18, קרית מוצקין 

lolikodigital@gmail.com 



פרק 5 – תא

- 20. מיזוג תאים
- 21. גבולות תאים (טבלה)
- 22. הגדרת ערכים
- 23. הוספת הערה
- 24. התנסות פרק 5

פרק 6 – גליון

- 25. תיקון טעות
- 26. הוספת שורה לפני / אחרי
- 27. העתקת גליונות
- 28. קישור נתונים מגליון א לב'
- 29. הקפאת חלונות
- 30. פריסת עמוד והכנה להדפסה
- 31. כותרות
- 32. התנסות פרק 6


פרק 7 – נוסחאות


- 33. כתיבת נוסחא מותאמת אישית
- 34. סקירת תפריט פונקציות
- 35. סכימה אוטומטית
- 36. VLOOKUP
- 37. CONCATENATE - איחוד שדות
- 38. קיבוע תא בחישוב נוסחא
- 39. התנסות פרק 7


פרק 8 – בונוסים

- 40. טבלת פיבוט
- 41. קישור לתמונה
- 42. בדיקת כפילות תאים
- 43. תרשימים
- 44. התנסות פרק 8


- 45. סיכום הקורס

077-9616717 

077-2013640 

052-3647270 

LolikoFinance 

רנ"ס 18, קרית מוצקין 

lolikodigital@gmail.com 